



NAŠ
NOVAC

NOVČANICE IZ SERIJE EUROPA



SVE NOVČANICE IZ SERIJE EUROPA

120 x 62 mm



127 x 67 mm



133 x 72 mm



140 x 77 mm



147 x 77 mm



153 x 77 mm



Zašto nam trebaju nove novčanice?

Novčanice je potrebno povremeno unaprijediti kako bi ih bilo još teže krivotvoriti. Zbog toga je ESB razvio seriju Europa.

Zahvaljujući naprednim zaštitnim obilježjima novčanice iz serije Europa još su bolje zaštićene od novčanica iz prve serije. Nove novčanice uvodile su se postupno, od manjih prema većim vrijednostima, tijekom proteklih nekoliko godina. Nakon što se 28. svibnja 2019. u optjecaj puste nove novčanice od 100 € i 200 € serija Europa bit će potpuna.

Na novim novčanicama od 100 € i 200 € bit će hologram sa satelitima i druga poboljšana zaštitna obilježja. Novčanice osim poboljšane zaštite od krivotvorenja imaju i osvježeni dizajn.

Kao i druge novčanice iz serije Europa, nove novčanice od 100 € i 200 € bit će u optjecaju istodobno s novčanicama iz prve serije. Sve novčanice iz prve serije, uključujući novčanicu od 500 €, i dalje će biti zakonsko sredstvo plaćanja, što znači da će se i dalje moći upotrebljavati za plaćanje i pohranu vrijednosti. Zauvijek će zadržati vrijednost jer razdoblje tijekom kojeg će se moći zamijeniti u nacionalnim središnjim bankama Eurosustava neće biti ograničeno.

LICE



Smaradna brojka

Nakrećite novčanicu. Svjetlost se miče gore-dolje po brojci. Osim toga, brojka mijenja boju iz smaradnozelene u tamnoplavu.



Hologram s portretom

Nakrećite novčanicu. Na srebrnastoj traci pokazat će se Europin portret, oznaka vrijednosti i glavni motiv.



Reljefni tisak

Opipajte ispušćene kratke linije duž lijevog i desnog ruba novčanice.



Vodeni znak s portretom

Pogledajte kroz novčanicu prema izvoru svjetlosti. Postat će vidljivi Europin portret, oznaka vrijednosti i glavni motiv.

NALIČJE



LICE



Smaradna brojka

Nakrećite novčanicu. Svjetlost se miče gore-dolje po brojci. Osim toga, brojka mijenja boju iz smaradnozelenene u tamnoplavu.



Hologram s portretom

Nakrećite novčanicu. Na srebrnastoj traci pokazat će se Europsin portret, oznaka vrijednosti i glavni motiv.



Reljefni tisak

Opipajte ispušćene kratke linije duž lijevog i desnog ruba novčanice.




Vodeni znak s portretom

Pogledajte kroz novčanicu prema izvoru svjetlosti. Postat će vidljivi Europsin portret, oznaka vrijednosti i glavni motiv.

NALIČJE



LICE



Smaradna brojka

Nakrećite novčanicu. Svjetlost se miče gore-dolje po brojci. Osim toga, brojka mijenja boju iz smaradnozelene u tamnoplavu.



Prozor s portretom

Pogledajte kroz novčanicu prema izvoru svjetlosti. Prozor na hologramu postat će proziran i na njemu će se na objema stranama novčanice pokazati Europin portret.



Reljefni tisak

Opipajte ispupečene kratke linije duž lijevog i desnog ruba novčanice.




Vodeni znak s portretom

Pogledajte kroz novčanicu prema izvoru svjetlosti. Postat će vidljivi Europin portret, oznaka vrijednosti i glavni motiv.

NALIČJE



LICE



Smaragdna brojka

Nakrećite novčanicu. Svjetlost se miče gore-dolje po brojci. Osim toga, brojka mijenja boju iz smaragdnozelene u tamnoplavu.



Prozor s portretom

Pogledajte kroz novčanicu prema izvoru svjetlosti. Prozor na hologramu postat će proziran i na njemu će se na objema stranama novčanice pokazati Europin portret.



Reljefni tisak

Opipajte ispučene kratke linije duž lijevog i desnog ruba novčanice.




Vodeni znak s portretom

Pogledajte kroz novčanicu prema izvoru svjetlosti. Postat će vidljivi Europin portret, oznaka vrijednosti i glavni motiv.

NALIČJE



LICE



Smaragdna brojka

Nakrećite novčanicu. Svjetlost se miče gore-dolje po brojci. Osim toga, brojka mijenja boju iz smaragdnozelenene u tamnoplavu i na njoj se pokazuju simboli €.

Hologram sa satelitima

Nakrećite novčanicu. Na vrhu srebrnaste trake pokazat će se mali simboli € koji kruže oko brojke. Kada se novčanica osvjetli, simboli € postaju jasniji.



Vodeni znak s portretom

Pogledajte kroz novčanicu prema izvoru svjetlosti. Postat će vidljivi Europsin portret, oznaka vrijednosti i glavni motiv.



Reljefni tisak

Opipajte ispučene kratke linije duž lijevog i desnog ruba novčanice.



Prozor s portretom

Pogledajte kroz novčanicu prema izvoru svjetlosti. Prozor na hologramu postat će proziran i na njemu će se na objema stranama novčanice pokazati Europsin portret.

NALIČJE



LICE



Smaragdna brojka

Nakrećite novčanicu. Svjetlost se miče gore-dolje po brojci. Osim toga, brojka mijenja boju iz smaragdnozelene u tamnoplavu i na njoj se pokazuju simboli €.

Hologram sa satelitima

Nakrećite novčanicu. Na vrhu srebrnaste trake pokazat će se mali simboli € koji kruže oko brojke. Kada se novčanica osvjetli, simboli € postaju jasniji.



Vodeni znak s portretom

Pogledajte kroz novčanicu prema izvoru svjetlosti. Postat će vidljivi Europsin portret, oznaka vrijednosti i glavni motiv.



Reljefni tisak

Opipajte ispučene kratke linije duž lijevog i desnog ruba novčanice.

Prozor s portretom

Pogledajte kroz novčanicu prema izvoru svjetlosti. Prozor na hologramu postat će proziran i na njemu će se na objema stranama novčanice pokazati Europsin portret.

NALIČJE



Je li vaša oprema spremna za nove novčanice od 100 € i 200 €?



Ako ste trgovac ili se redovito služite uređajima za obradu novčanica i opremom za provjeru njihove autentičnosti, trebali biste se pobrinuti za to da se ti uređaji i oprema prilagode za prihvaćanje novih novčanica od 100 € i 200 € prije nego što one budu puštene u optjecaj 28. svibnja 2019.

Kako biste provjerili mogu li se vaši uređaji i oprema nadograditi radi prepoznavanja novih novčanica, obratite se svojim dobavljačima. Popis testiranih vrsta uređaja i druge opreme možete pronaći na mrežnim stranicama ESB-a

www.ecb.europa.eu/euro/cashprof/cashhand/devices/html/results.hr.html.

Na popisu možete vidjeti je li određena vrsta uređaja ili opreme već prilagođena za prihvaćanje novih novčanica od 100 € i 200 €.

Podsjećamo da autentičnost novčanica možete provjeriti i metodom „osjeti, pogledaj i nakreći”.



Moguće je da će vam u gotovinskim transakcijama s vremena na vrijeme u ruke doći sumnjiva novčanica. Ako se to dogodi, učinite sljedeće:

- > pomno je pregledajte
- > ako i dalje sumnjate, nemojte je prihvatiti
- > tražite drugu novčanicu umjesto nje.

Ako ste već prihvatili novčanicu za koju mislite da je sumnjiva, nemojte je staviti u optjecaj jer biste tako počinili kazneno djelo. Predajte novčanicu policiji, svojoj banci ili nacionalnoj središnjoj banci. Ako je autentična, dobit ćete novac natrag.

Više informacija možete pronaći na sljedećoj stranici:

www.ecb.europa.eu/euro/banknotes/ac/html/index.hr.html.

Osim toga, možete se obratiti svojoj nacionalnoj središnjoj banci ili otići na njezine mrežne stranice.

Mikropismo

LICE



Infracrvena svojstva

LICE



NALIČJE



Pod ultraljubičastim svjetlom

LICE



NALIČJE



Dostupne publikacije

Trebate li više primjeraka dostupnih publikacija ili čarobnih kartica sa zaštitnim obilježjima, obratite se svojoj nacionalnoj središnjoj banci ili Europskoj središnjoj banci. Besplatni materijali dostupni su u razumnim količinama do isteka zaliha.



brošura o (105 x 210 mm)
novčanicama iz serije
Europa



plakat (420 x 594 mm)
s novčanicama iz serije
Europa i eurokovanicama



čarobne kartice (85 x 54 mm)
za svaki apoen novčanica
iz serije Europa



EUROPSKA SREDIŠNJA BANKA
EUROSUSTAV

Europska središnja banka

Sonnemannstrasse 20
60314 Frankfurt na Majni
Njemačka
tel.: +49 69 1344 7455
faks: +49 69 1344 7401
e-adresa: info@ecb.europa.eu

www.ecb.europa.eu/novčanice